

WIN STAGE



Präsentieren Sie Ihre Werke einem breiten Publikum

Die wichtigsten Fakten zum Erfolg Ihrer Ausstellung

- 5.000 m² Fläche auf 2 Ebenen, individuelle Standgestaltung
- Optimale Erreichbarkeit mit Bus, Bahn, Auto und Flugzeug
- Jeden Freitag - Samstag und Sonntag geöffnet
- 800 Parkplätze für Besucher und Aussteller kostenfrei
- 2 Hotels am Gelände, Sonderpreis für Künstler und Besucher
- Präsentation ihrer Werke auf unserer Internetplattform

Ausstellungsebene I 2.500 Quadratmeter



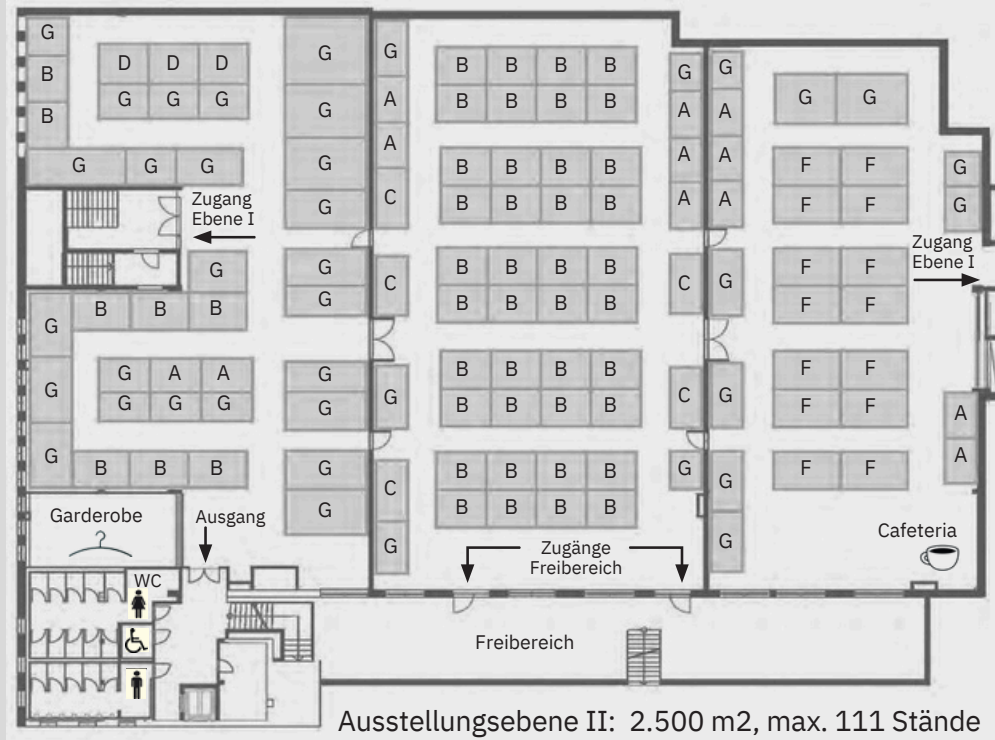
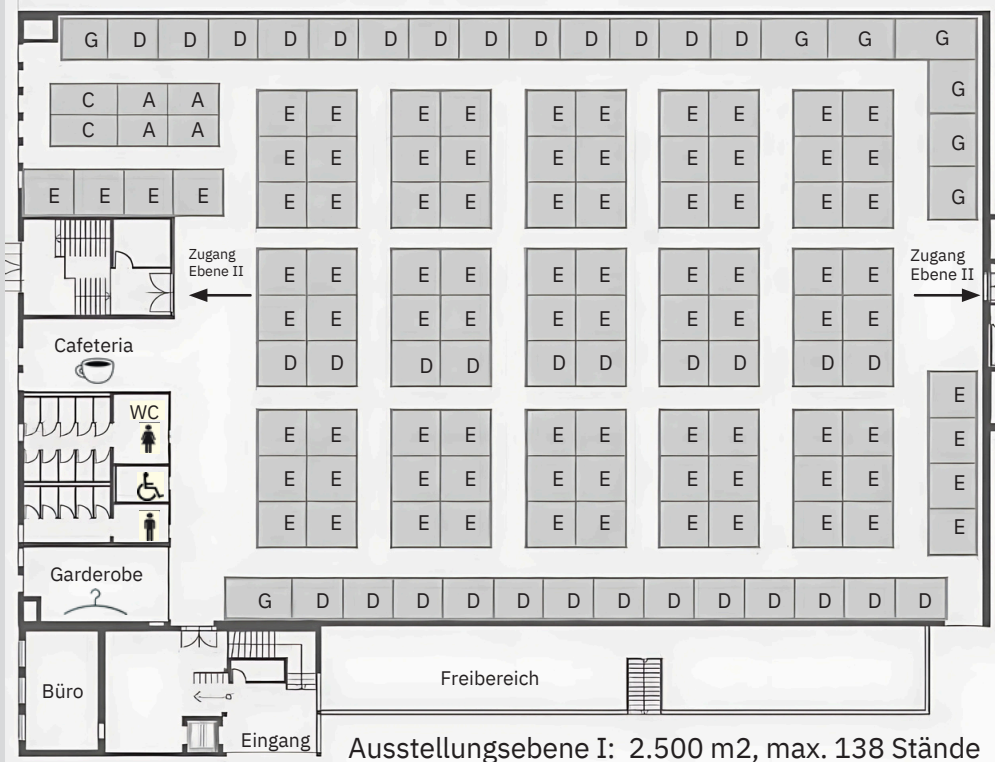
Flexible Flächen welche individuell gestaltet werden können, bieten der Darstellung und/oder Darbietung von Kunst jeder Art genügend Raum.

Ausstellungsebene II 2.500 Quadratmeter



Präsentationswände fertig aufgebaut, modular erweiterbar mit Rasterdecke, Schriftblende, Beleuchtung und Stromanschluss.

Alle Präsentationsflächen sind ausgestattet mit Teppich, Beleuchtung & Stromanschluss



Sorglos-Paket

für 4 aufeinander folgende Wochenenden (Freitag, Samstag, Sonntag) 11 bis 19 Uhr

Standtypen - Preise

| Typ | Größe L x B m | Fläche | Preis für 4 Wochen |
|-----|--------------------|---------------------|--------------------|
| A | 3 x 2 | 6 m ² | € 318,- |
| B | 3 x 2,5 | 7,5 m ² | € 398,- |
| C | 4 x 2 | 8 m ² | € 424,- |
| D | 3 x 2,75 | 8,25 m ² | € 438,- |
| E | 3 x 3 | 9 m ² | € 477,- |
| F | 4 x 2,5 | 10 m ² | € 530,- |
| G | verschieden Größen | | |

Im Paket enthalten sind:

- Standwände inklusive Aufbau
- Rasterdecke
- Schriftblende
- Teppich, hellgrau
- Beleuchtung und Stromverbrauch im Mietpreis enthalten


Zusätzliche Ausstattung kann angemietet werden

Tisch 90x90 oder 100cm rund plus zwei Stühle €35,-
 Sideboard 45x160cm €20,-
 Wandspot inkl. Kabel €15,-

Alle angegebenen Preise inkl. MWST

Anlieferung, Abholung
 Standauf-,abbau
 Dienstag bis Donnerstag
 10-17Uhr

Beispielkonfigurationen





In unmittelbarer Nähe zu WINSTAGE liegen die Hotels **WINROOMS** und **WINBUDGET** mit Raum für Meetings, Schulungen oder Seminare. Zur Lösung temp. Lager- bzw. Logistikproblemen steht das Indoor Self Storage **WINBOX** zur Verfügung.



Hotel WINROOMS

WINROOMS empfängt seine Gäste mit 190 Betten, in Deluxe Zimmern (27m²) oder geräumigen Apartments (56m²). Eine gemütliche Café Lounge, Restaurant und Seminarräume runden das Angebot ab.



Hotel WINBUDGET

WINBUDGET bietet mit 150 Betten und ausreichend Parkplätzen direkt vor der Tür, auch für das schmale Budget eine komfortable Unterkunft. Ein reichhaltiges Frühstücksbuffet wird angeboten.

Einzugsgebiet Wiener Neustadt



WINSTAGE, außerordentlich gut erreichbar.

Egal ob mit dem Auto, Bus, Bahn oder Flugzeug, sämtliche Stationen liegen im direkten Umfeld des Wirtschaftsparks.

Aus Süd und Ost stellen **B17** und **A2** Südautobahn schnelle Verbindungen dar. Der Autobahnanschluss Wöllersdorf ist nur 5 Fahrminuten entfernt.

Bundesstraßen eröffnen rasche Verbindungen in alle Himmelsrichtungen.

Südbahnstation **Wiener Neustadt Nord** 8 Gehminuten entfernt, Busse halten direkt vor dem Gelände.

Der **Flughafen Wiener Neustadt Ost** befindet sich gegenüber von WINSTAGE (5 Gehminuten).

Copyright ©Win Admin GmbH Alle Rechte vorbehalten. Alle Preise sind unverbindlich. Preisänderungen und Irrtümer vorbehalten. Flyer homeofart20241018